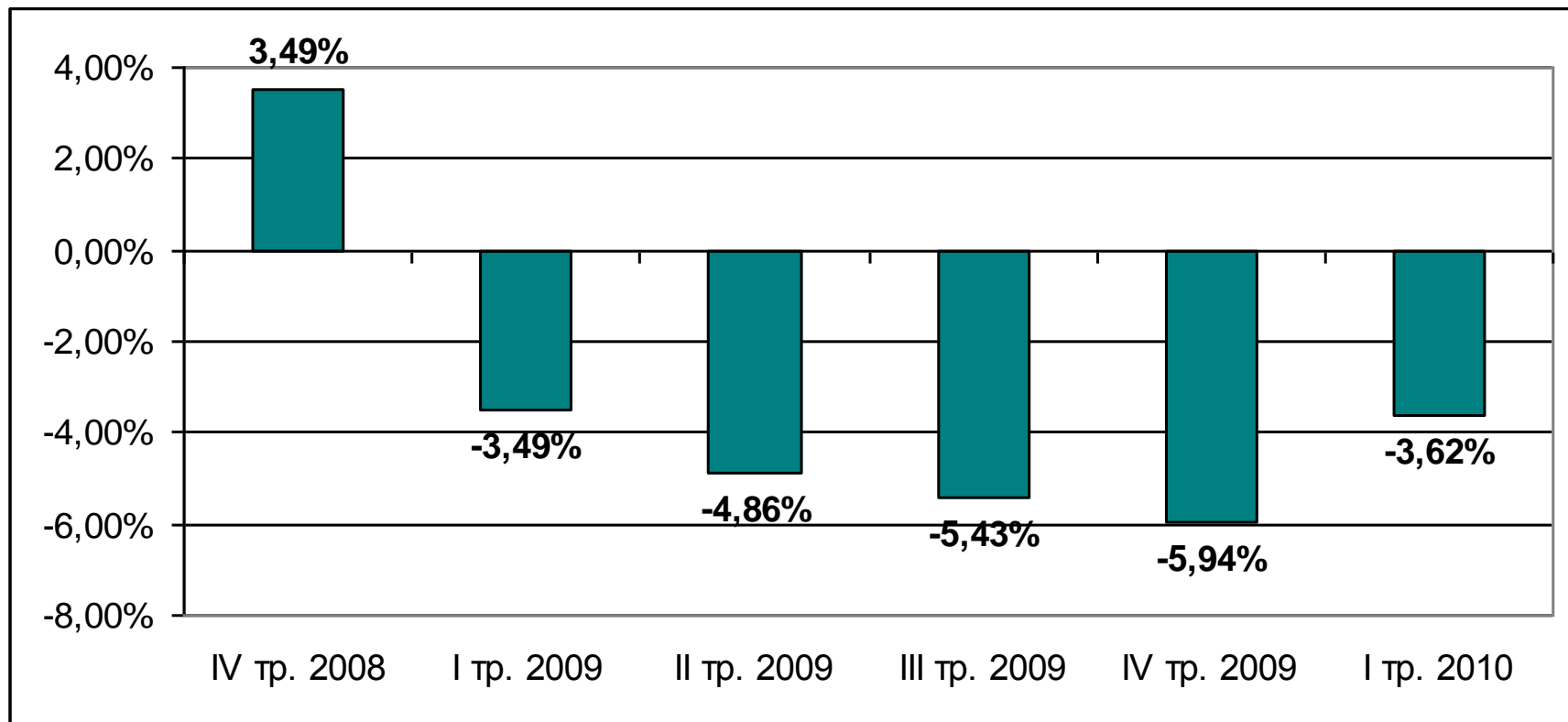


Цената на икономическата криза

28.06.2010 г.

БВП – тенденции



Източник: НСИ.



Положителни тенденции

- **Ръст в износа:**

Март 2010/ Март 2009 г.	+15%
Април 2010 / Април 2009 г.	+36%
Ръст за ЕС	+ 24%
Ръст за трети страни	+ 57%

- **Ръст в новите поръчки в индустрията:**

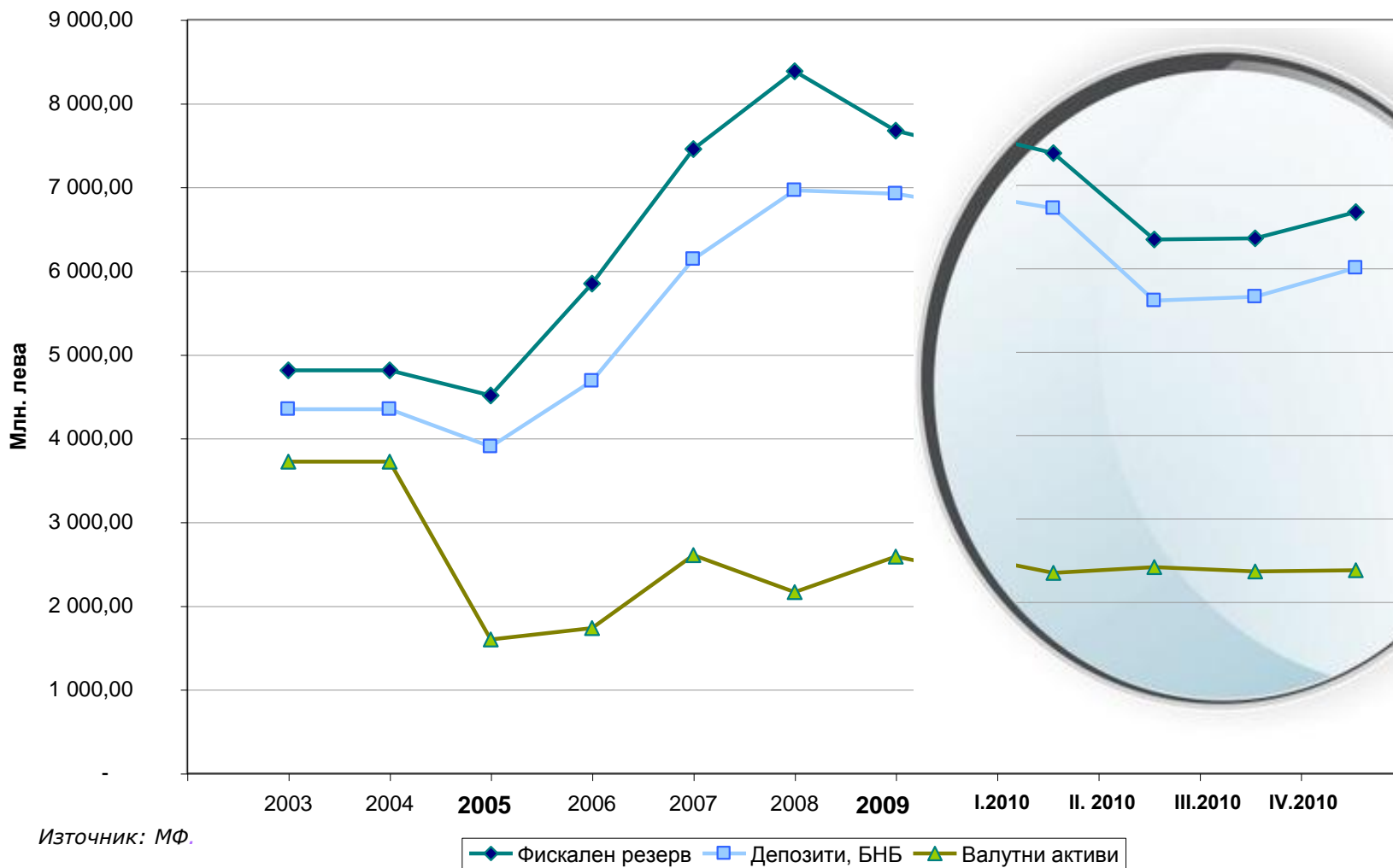
Януари 2010/Януари 2009 г.	+4%
Февруари 2010/Февр.2009 г.	+21%
Март 2010/Март 2009 г.	+21%

- **Индустриалното производство излиза над нулата през април 2010 г.:**

Януари 2010/Януари 2009 г.	-0,6%
Февруари 2010/Февруари 2009 г.	-9,9%
Март 2010/Март 2009 г.	-0,4%
Април 2010/Април 2009 г.	+0,2%



• Фискален резерв



Източник: МФ.



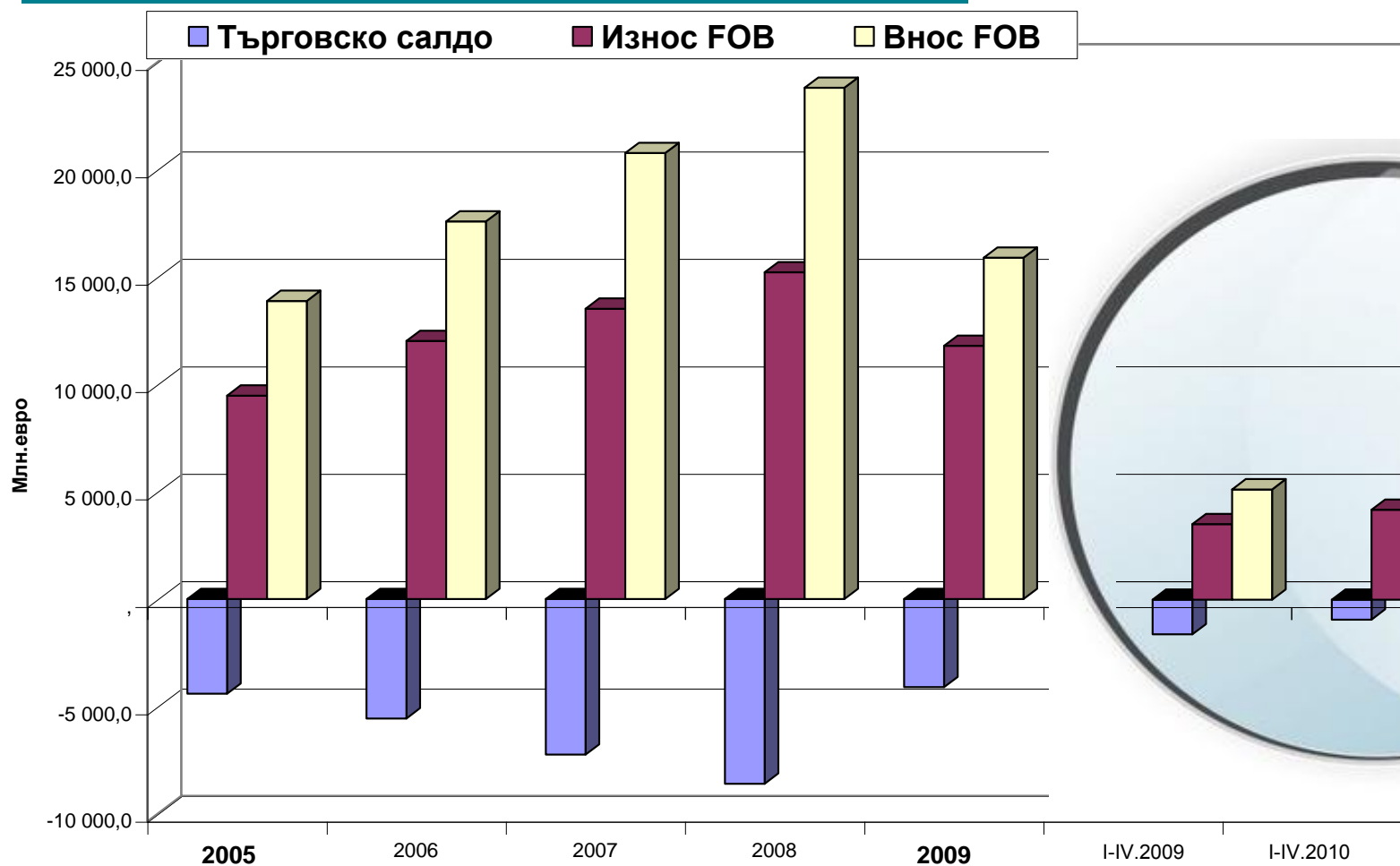
• Валутен резерв



Източник: БНБ.



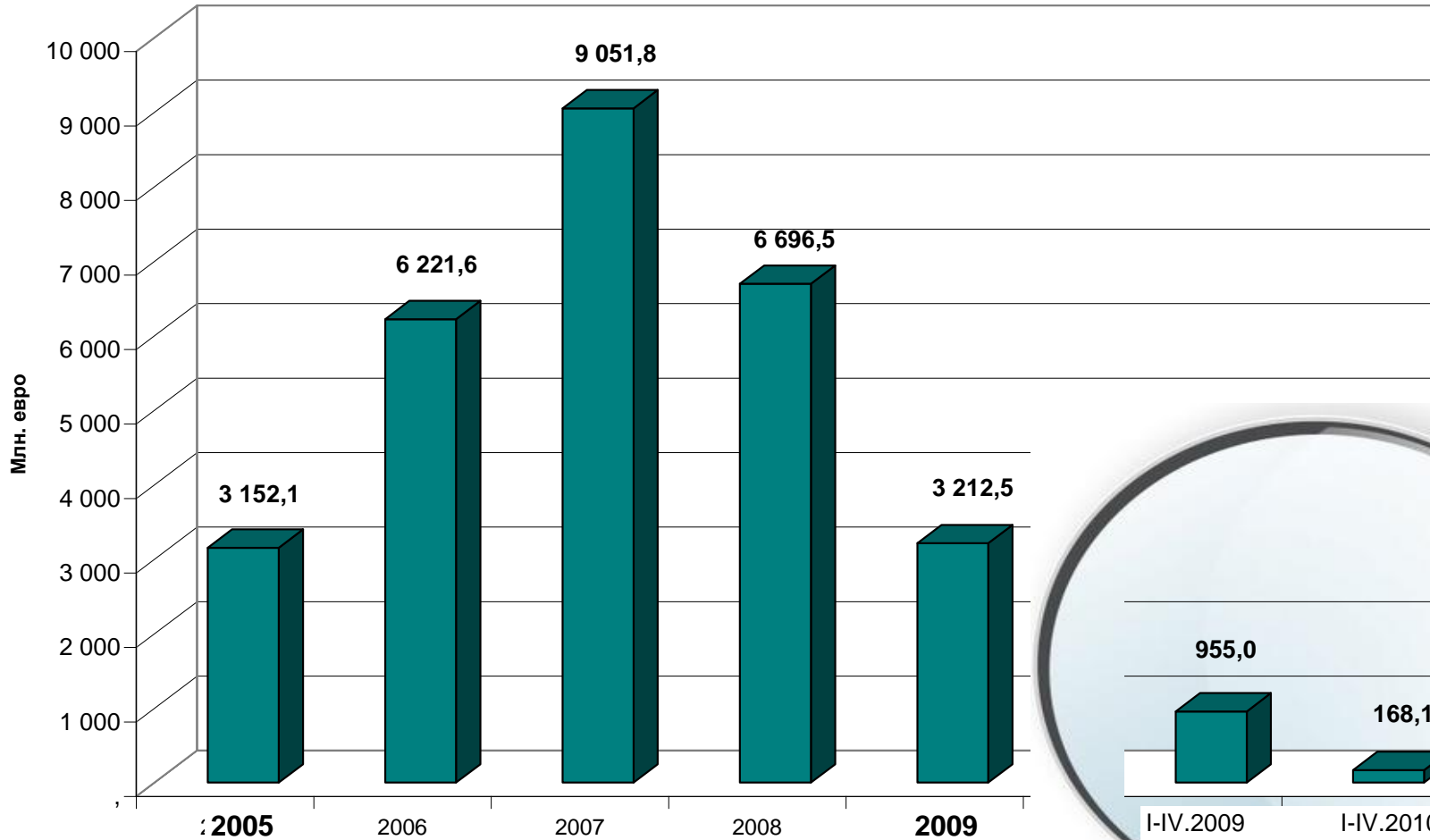
• Търговски дефицит



Източник: БНБ.



• Преки чуждестранни инвестиции

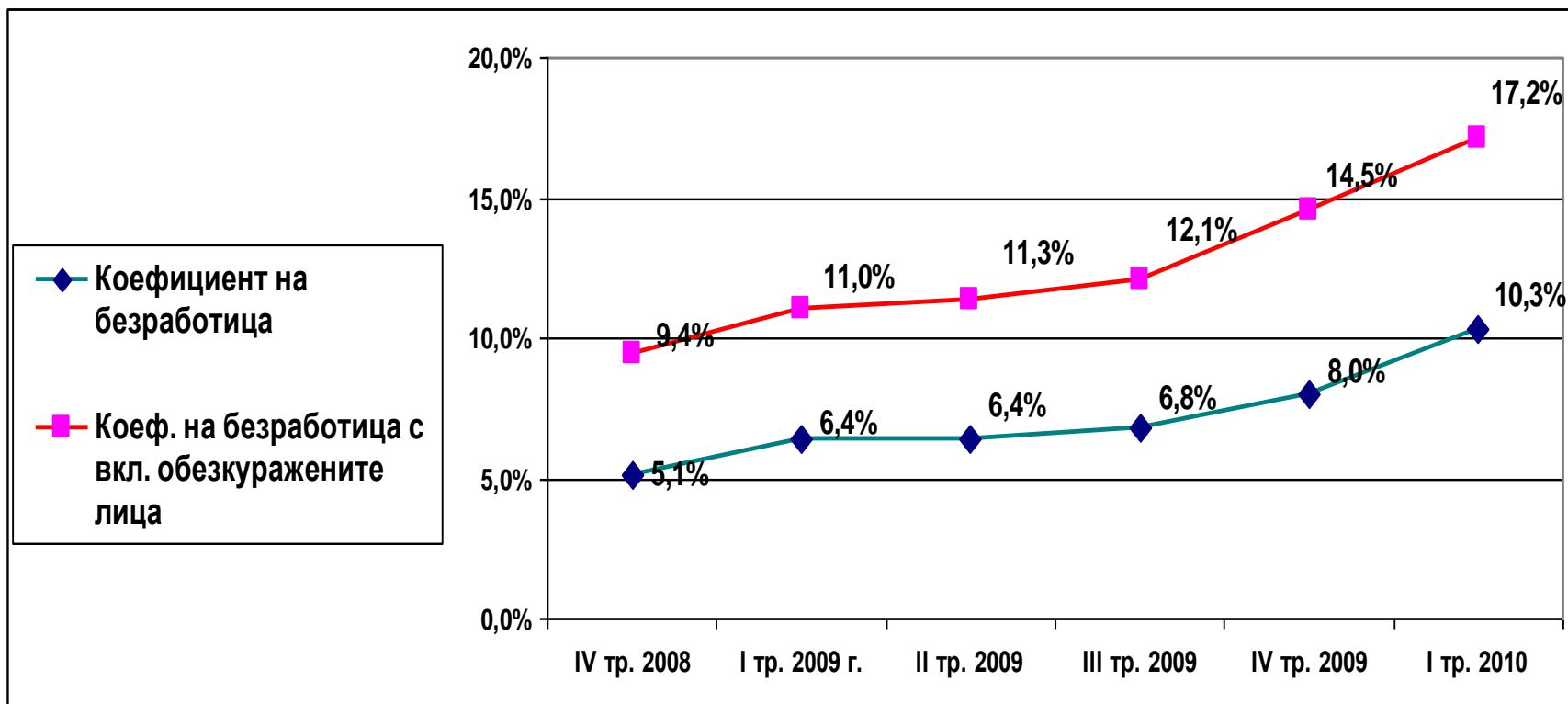


Източник: БНБ.



Макроекономически показатели

• Безработица



Източник: НСИ, собствени изчисления.



Структурни деформации в икономиката (допуснати в последните 10 години)

- Недвижими имоти, строителство, финансово посредничество и свързаните с тях отрасли;
- Нелиберализиран енергиен пазар и развитие на енергоемка икономика;
- Навлизане на спекулативен капитал чрез банковата система и преките чуждестранни инвестиции.



Макроикономически показатели

- БДС, текущи цени

Икономически сектори и групировки по икономически дейности	1997 г.		2009 г.	
	Млн.лева (деном.)	Отн.дял, %	Млн.лева	Отн.дял, %
Селско и горско стопанство, лов и риболов	4083	26,2%	3341	6,0%
Добивна и преработваща промишленост; Производство и разпределение на електроенергия, газ и вода	4105	26,4%	12072	21,8%
Строителство	425	2,7%	4763	8,6%
Търговия, ремонт на автомобили и битова техника; Хотели, общежития и обществено хранене; Транспорт и съобщения	2733	17,5%	12675	22,8%
Финанси, кредит, застраховки; Операции с недвижимо и движимо имущество, бизнес услуги	2924	18,8%	13659	24,6%
Държавно управление; Образование; Здравеопазване; Други услуги и дейност на неправителствени организации	1309	8,4%	8992	16,2%
Общо за икономиката	15578	100,0%	55502	100,0%

Източник: НСИ.



*Извеждане на **вътрешните политически цели** като приоритетни пред икономическите:*

- Увеличение на пенсиите;
- Разходване на излишъка;
- Ограничение в цените на енергията;
- Субсидиране на тютюнопроизводителите;
- И др.



Подценяване на кризата

- От предходното
- и настоящото правителства.

*Неадекватна реакция
и забавяне на приемане
и прилагане на антикризисни мерки.*

*Работят само мерките,
свързани с разходи от бюджета.*



Краткосрочни приоритети

Погрешно целепологане:

- Нулев бюджетен дефицит за 2009 г.;
- Присъединяване към ERM II.



Реформи

Изоставане и забавяне на реформите в:

- Администрацията, вкл. електронно правителство;
- Пенсионната система;
- Здравната система;
- Силовите структури – МО и МВР;
- Правосъдието.



Рискове

- Банкова система – лоши и реструктурирани кредити и обезпечения;
- Междуфирмени задължения на фирмите – общата задлъжнялост надхвърля 200 млрд. лв.;
- Двоен дефицит – дефицит по текущата сметка и по валутната сметка;
- Валутен резерв.



Дългосрочни приоритети

- Липса на дългосрочна стратегия за устойчиво развитие, приета и от обществото.



Инструменти за финансово оздравяване

- Облигации за вътрешния пазар – 2 млрд.лв.
- Решение на проблема със заменките
- Ускоряване предоставянето на концесии
- Стартиране на PPP проекти от държавата и общините
- Засилване контрола по ДДС, акцизи и социални плащания;
- Амнистия на доходи, използвани за закупуване на имоти
- Бюджетен борд



Цената на икономическата криза

28.06.2010 г.