



ПАЗАР НА ТРУДА И АНТИКРИЗИСНИ МЕРКИ

(9 септември 2011 г.)

Оценки на Европейския съвет `2011

Необходимост от реформи в:

-  **Здравеопазване**
-  **Образование**
-  **Пенсионна система**
-  **Бизнес среда**
-  **Пазар на труда**

Водещи индикатори

Q2-2011/2008

БВП	- 1 %	↓
Индекс на потребителски цени	+ 10,2 %	↑
Средна работна заплата	+ 37,1 %	↑
Среден минимален осигурителен доход	+ 36 %	↑
Заети	- 13,0 %	↓
Наети по тр. и сл. правоотношение	- 12,2 %	↓
Безработни и обезкуражени	+ 66,6 %	↑

Крайно потребление и заетост

2010/2008

Крайно потребление

- 8,4 %

Заети

- 9,2 %

Водещи индикатори

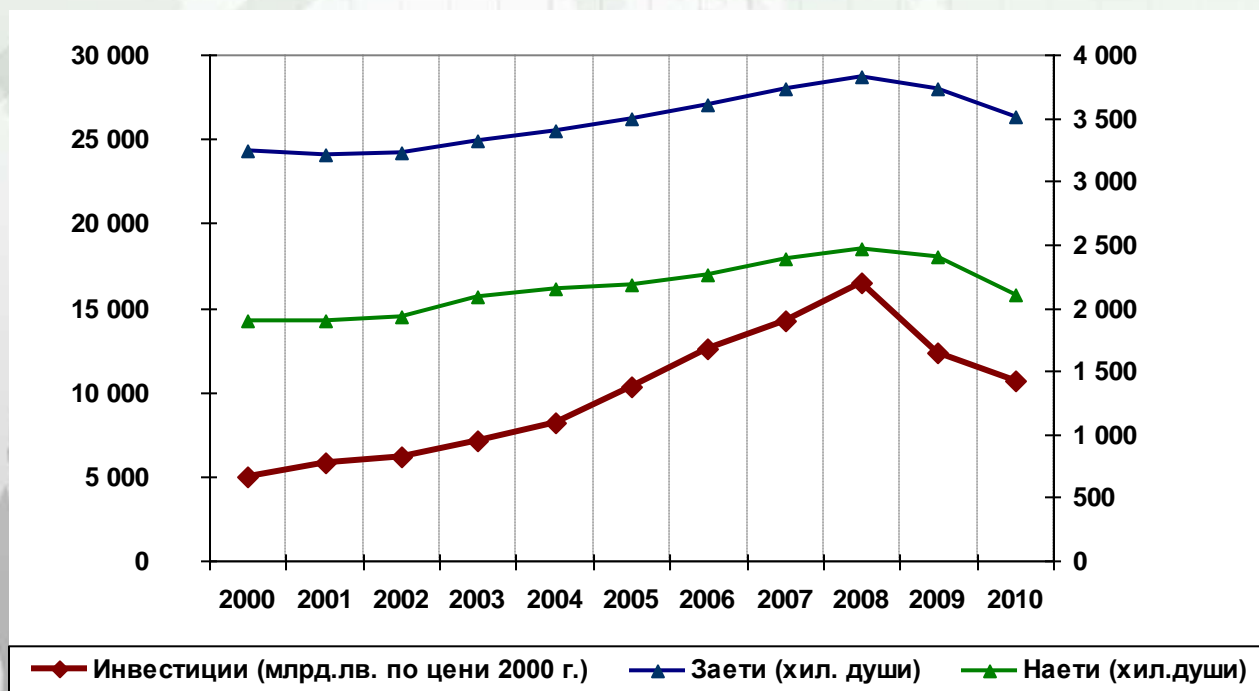
2010/2009



Работни места	- 262 868 бр.
Заети	- 319.6 хил. души
Наети	- 287.3 хил. души
Самоосигуряващи се	- 36 хил. души

Работни места и инвестиции

Инвестиции:	2008	2009	2010	Q1-2011
Общо (млрд. лв.)	23,3	19,7	16,5	3,1
ПЧИ (млрд. евро)	6,7	2,4	1,6	- 59,7 млн. €



Безработни и обезкуражени лица

Q2-2011 г.

Безработни - 370 хил. души

Обезкуражени лица - 231 хил. души

В 46% от активните предприятия – 0 заети!



Оценка на въздействието ?

Q1-2011/Q1-2010:

Работни заплати	+ 5,9 %
Минимални осигурителни прагове	+ 5,6 %
Осигурителни вноски	+ 1,8 %
Дефицит в бюджета на НОИ ???	300 млн. лв.

Колективно трудово договаряне:

- Диференцирано по икономически дейности
- Диференцирано за големи, средни и малки предприятия

Мерки на пазара на труда






Временно преустановяване чрез административни решения на:

- Разпростирането на браншови КТД;
- Определяне на минималните осигурителни прагове.

ЦЕЛИ:

- Стабилизиране на трудовия пазар
- Създаване на нови качествени работни места

Макроикономически мерки

-  Подобряване на бизнес средата
-  Реформа в образованието
-  Реформа в пенсионната система
-  Реформа в здравеопазването
-  Реформи в пазара на труда



ПАЗАР НА ТРУДА И АНТИКРИЗИСНИ МЕРКИ

(9 септември 2011 г.)